



नेपाल सरकार
अर्थ मन्त्रालय

महालेखा नियन्त्रक कार्यालय
Financial Comptroller General Office

बजेट कार्यान्वयन तथा सोधभर्ता शाखा

प.सं. २०७८/७९

च.नं. २६३

अर्थ मन्त्रालय
महालेखा नियन्त्रक कार्यालय
अनामचौर, काठमाडौं

मिति: - २०७९/०३/१९

विषय: निकास फुकुवा सम्बन्धमा ।

श्री कोष तथा लेखा नियन्त्रक कार्यालय

संलग्न स्थानीय तहको अनुदान निकास हुने ३७ वटा को.ले.नि.का. हरु ।

प्रस्तुत विषयमा महालेखा नियन्त्रक कार्यालय, कोष व्यवस्थापन तथा प्रणाली विकास शाखाको प.सं. २०७८।७९ च.नं.३६४ मिति २०७९।०३।१९ को पत्रानुसार सङ्घीय मामिला तथा सामान्य प्रशासन मन्त्रालय अन्तर्गत चालु आ.व. २०७८।७९ को लागि बहुक्षेत्रीय पोषण कार्यक्रम ब.उ.शि.नं. ३६५००१०६३ वैदेशिक स्रोत युरोपियन युनियन नगद अनुदान तर्फको स्थानीय तहहरूमा सम्बन्धित पालिकाहरूको उपशिर्षकमा बहुक्षेत्रीय पोषण कार्यक्रम ३६५००१०६३ मा सब-आयोजना कायम भइ खर्च शिर्षक २६३३२ मा शसर्त वित्तिय हस्तान्तरण भई गएको बिनियोजित बजेट मध्ये स्वीकृत वार्षिक कार्यक्रम र अख्तियारी/LMBIS बमोजिम संलग्न विवरण अनुसारको रकम ननाघने गरी निकास फुकुवा भएको व्यहोरा मिति २०७९।०३।१९ को निर्णयानुसार अनुरोध छ ।

ब.उ.शि.नं.	दातृ निकाय	वार्षिक बजेट	यस अघिको फुकुवा रकम	यस पटकको फुकुवा रकम	हालसम्म जम्मा फुकुवा
३६५००१०६३	युरोपियन युनियन	१,५३,९३,००,०००.००	७६,२६,७४,०००.००	१४,००,००,०००.००	९०,२६,७४,०००.००

निरज वीर सीं ताम्राकार
(लेखाअधिकृत)

बोधार्थ-

श्री सङ्घीयमामिला तथा सामान्य प्रशासन मन्त्रालय, सिंहदरवार, काठमाडौं ।

फोन : ९७७-


१-४७७१२९०, ९७७-१-४७७११३९ (For IT Support), फ्याक्स : ९७७-१-४७७१२९१, ईमेल: info@fcgo.gov.np



बहुक्षेत्रीय पोषण कार्यक्रमको थप निकासी विवरण (पूर्ण धाकेज भएका स्थानीय तहमा मात्र थप फुकुवा हुने)

सि.नं.	प्रदेश	जिल्ला	स्थानीय तहको नाम	वार्षिक बजेट	यस अघिका फुकुवा रकम	थप निकासी	जम्मा निकासी	फुकुवा प्रतिशत
१	प्रदेश १	पाँचथर	तुम्बेवा गाउँपालिका	२८००	१७००	५००	२२००	७९%
२	प्रदेश १	पाँचथर	कुम्मायक गाउँपालिका	२६००	१६००	०	१६००	६२%
३	प्रदेश १	पाँचथर	याङ्बरक गाउँपालिका	२८००	१३००	५००	१८००	६४%
४	प्रदेश १	पाँचथर	फिदिम नगरपालिका	३६००	१७००	६००	२३००	६४%
५	प्रदेश १	पाँचथर	हिलिहाङ गाउँपालिका	३५००	२१००	०	२१००	६०%
६	प्रदेश १	पाँचथर	मिक्लाजुङ गाउँपालिका	२८००	१४००	५००	१९००	६८%
७	प्रदेश १	पाँचथर	फाल्गुनन्द गाउँपालिका	३५००	१८००	५००	२३००	६६%
८	प्रदेश १	पाँचथर	फालेलुङ गाउँपालिका	३५००	२१००	३००	२४००	६९%
९	प्रदेश १	खोटाङ	साकेला गाउँपालिका	३२००	१९००	६००	२५००	७८%
१०	प्रदेश १	खोटाङ	बराहपोखरी गाउँपालिका	२४००	१२००	०	१२००	५०%
११	प्रदेश १	खोटाङ	रावा वेसी गाउँपालिका	३२००	१९००	५००	२४००	७५%
१२	प्रदेश १	खोटाङ	दिप्रुङ चुइचुम्मा गाउँपालिका	३३००	९००	५००	१४००	४२%
१३	प्रदेश १	खोटाङ	खोटेहाङ गाउँपालिका	३३००	२०००	०	२०००	६१%
१४	प्रदेश १	खोटाङ	केपिलासगढी गाउँपालिका	२५००	१५००	०	१५००	६०%
१५	प्रदेश १	खोटाङ	ऐसेलुखर्क गाउँपालिका	३२००	१५००	०	१५००	४७%
१६	प्रदेश १	खोटाङ	हलेसी तुवाचुङ नगरपालिका	३५००	१३००	५००	१८००	५१%
१७	प्रदेश १	खोटाङ	दत्तल रुपाकाट मझुवागढा नगरपालिका	३६००	२२००	०	२२००	६१%
१८	प्रदेश १	खोटाङ	जन्तेढुंगा गाउँपालिका	२६००	१२००	०	१२००	४६%
१९	प्रदेश १	उदयपुर	कटारी नगरपालिका	३९००	२३००	३००	२६००	६७%
२०	प्रदेश १	उदयपुर	लिम्चुङबुङ गाउँपालिका	२४००	१४००	४००	१८००	७५%
२१	प्रदेश १	उदयपुर	रौताहामाई गाउँपालिका	३३००	२०००	५००	२५००	७६%
२२	प्रदेश १	उदयपुर	ताप्ली गाउँपालिका	२६००	९००	६००	१५००	५८%
२३	प्रदेश १	उदयपुर	उदयपुरगढी गाउँपालिका	३१००	१२००	६००	१८००	५८%
२४	प्रदेश १	उदयपुर	बेलका नगरपालिका	३४००	२०००	५००	२५००	७४%
२५	प्रदेश १	उदयपुर	त्रियुगा नगरपालिका	४०००	१५००	७००	२२००	५५%
२६	प्रदेश १	उदयपुर	चौदण्डीगढी नगरपालिका	३६००	१७००	०	१७००	४७%
२७	प्रदेश २	सप्तरी	तिरहुत गाउँपालिका	३४००	१०००	०	१०००	२९%
२८	प्रदेश २	सप्तरी	तिलाठीकोईलाडी गाउँपालिका	३५००	१०००	०	१०००	२९%


2069 3192



सि.नं.	प्रदेश	जिल्ला	स्थानीय तहको नाम	घाण्टिक बजेट	यस अघिका फुकुवा रकम	थप निकास	जम्मा निकास	फुकुवा प्रतिश
२९	प्रदेश २	सप्तरी	अग्नीसाइर कृष्णासवरन गाउँपालिका	३५००	२९००	०	२१००	६०%
३०	प्रदेश २	सप्तरी	सप्तकोशी नगरपालिका	३४००	९०००	६००	१६००	४७%
३१	प्रदेश २	सप्तरी	हनुमाननगर कंकालिनी नगरपालिका	३७००	९०००	०	१०००	२७%
३२	प्रदेश २	सप्तरी	सुरुगां नगरपालिका	३४००	२०००	६००	२६००	७६%
३३	प्रदेश २	सप्तरी	शम्भुनाथ नगरपालिका	३६००	२२००	०	२२००	६१%
३४	प्रदेश २	सप्तरी	बोदेबरसाईन नगरपालिका	४०००	२४००	०	२४००	६०%
३५	प्रदेश २	सप्तरी	राजविराज नगरपालिका	३८००	२३००	०	२३००	६१%
३६	प्रदेश २	सप्तरी	डाक्नेधरी नगरपालिका	३५००	९३००	०	१३००	३७%
३७	प्रदेश २	सप्तरी	खडक नगरपालिका	३४००	९३००	५००	१८००	५३%
३८	प्रदेश २	सप्तरी	कञ्चनरूप नगरपालिका	३९००	९९००	५००	२४००	६२%
३९	प्रदेश २	सप्तरी	रूपनी गाउँपालिका	२९००	९७००	५००	२२००	७६%
४०	प्रदेश २	सप्तरी	महादेवा गाउँपालिका	२७००	८००	०	८००	३०%
४१	प्रदेश २	सप्तरी	राजगढ गाउँपालिका	२६००	९००	०	९००	३५%
४२	प्रदेश २	सप्तरी	विष्णुपुर गाउँपालिका	३४००	९०००	०	१०००	२९%
४३	प्रदेश २	सप्तरी	बलान-विहल गाउँपालिका	२४००	८००	५००	१३००	५४%
४४	प्रदेश २	सप्तरी	छिन्नमस्ता गाउँपालिका	३६००	९०००	५००	१५००	४२%
४५	प्रदेश २	सिराहा	सखुवानान्कारकट्टी गाउँपालिका	३२००	९९००	०	१९००	५९%
४६	प्रदेश २	सिराहा	कर्जन्हा नगरपालिका	३३००	२०००	०	२०००	६१%
४७	प्रदेश २	सिराहा	भगवानपुर गाउँपालिका	३२००	९००	०	९००	२८%
४८	प्रदेश २	सिराहा	विष्णुपुर गाउँपालिका	३२००	९९००	०	१९००	५९%
४९	प्रदेश २	सिराहा	बरियारपट्टी गाउँपालिका	३२००	९००	०	९००	२८%
५०	प्रदेश २	सिराहा	नवराजपुर गाउँपालिका	३२००	९००	०	९००	२८%
५१	प्रदेश २	सिराहा	नरहा गाउँपालिका	३२००	९००	४००	१३००	४१%
५२	प्रदेश २	सिराहा	औरही गाउँपालिका	३२००	९००	३००	१२००	३८%
५३	प्रदेश २	सिराहा	अर्नमा गाउँपालिका	३२००	९००	०	९००	२८%
५४	प्रदेश २	सिराहा	सुखीपुर नगरपालिका	३४००	२०००	०	२०००	५९%
५५	प्रदेश २	सिराहा	सिरहा नगरपालिका	३८००	९९००	०	११००	२९%
५६	प्रदेश २	सिराहा	लहान नगरपालिका	३८००	९९००	२००	१३००	३४%
५७	प्रदेश २	सिराहा	मिर्चैया नगरपालिका	३५००	९७००	४००	२१००	६०%
५८	प्रदेश २	सिराहा	धनगढीमाई नगरपालिका	३६००	९०००	५००	१५००	४२%

२०७४/३१२

सप्तरी



सि.नं.	प्रदेश	जिल्ला	स्थानीय तहको नाम	व्ययिक बजेट	यस अघिका फुकुवा रकम	थप निकास	जम्मा निकास	फुकुवा प्रतिश
५९	प्रदेश २	सिराहा	गोलबजार नगरपालिका	३६००	२२००	२००	२४००	६७%
६०	प्रदेश २	सिराहा	कल्याणपुर नगरपालिका	३५००	१७००	२००	१९००	५४%
६१	प्रदेश २	सिराहा	लक्ष्मीपुर पतारी गाउँपालिका	३३००	१६००	३००	१९००	५८%
६२	प्रदेश २	धनुषा	लक्ष्मीनिया गाउँपालिका	३२००	१९००	१००	२०००	६३%
६३	प्रदेश २	धनुषा	जनकपुरधाम उपमहानगरपालिका	४०००	११००	५००	१६००	४०%
६४	प्रदेश २	धनुषा	बटेश्वर गाउँपालिका	३२००	९००	०	९००	२८%
६५	प्रदेश २	धनुषा	धनौजी गाउँपालिका	२७००	१३००	०	१३००	४८%
६६	प्रदेश २	धनुषा	जनकनन्दिनी गाउँपालिका	२४००	१४००	४००	१८००	७५%
६७	प्रदेश २	धनुषा	औरही गाउँपालिका	२५००	१५००	४००	१९००	७६%
६८	प्रदेश २	धनुषा	मिथिला विहारी नगरपालिका	२६००	१६००	०	१६००	६२%
६९	प्रदेश २	धनुषा	हंसपुर नगरपालिका	२९००	१७००	३००	२०००	६९%
७०	प्रदेश २	धनुषा	सबैला नगरपालिका	३४००	२०००	०	२०००	५९%
७१	प्रदेश २	धनुषा	शहिदनगर नगरपालिका	३०००	८००	५००	१३००	४३%
७२	प्रदेश २	धनुषा	विदेह नगरपालिका	३०००	१४००	७००	२१००	७०%
७३	प्रदेश २	धनुषा	मिथिला नगरपालिका	३४००	१०००	५००	१५००	४४%
७४	प्रदेश २	धनुषा	नगराइन नगरपालिका	३५००	१०००	५००	१५००	४३%
७५	प्रदेश २	धनुषा	धनुषाधाम नगरपालिका	३०००	८००	६००	१४००	४७%
७६	प्रदेश २	धनुषा	गणेशमान-चारनाथ नगरपालिका	३१००	१९००	२००	२१००	६८%
७७	प्रदेश २	धनुषा	क्षिरेश्वरनाथ नगरपालिका	३५००	१०००	०	१०००	२९%
७८	प्रदेश २	धनुषा	कमला नगरपालिका	२९००	१४००	०	१४००	४८%
७९	प्रदेश २	धनुषा	मुखियापट्टि मुसहरमिया गाउँपालिका	२६००	७००	०	७००	२७%
८०	प्रदेश २	महोत्तरी	सोनमा गाउँपालिका	२९००	८००	५००	१३००	४५%
८१	प्रदेश २	महोत्तरी	गौशाला नगरपालिका	३६००	१७००	३००	२०००	५६%
८२	प्रदेश २	महोत्तरी	महोत्तरी गाउँपालिका	२४००	७००	६००	१३००	५४%
८३	प्रदेश २	महोत्तरी	पिपरा गाउँपालिका	२७००	८००	६००	१४००	५२%
८४	प्रदेश २	महोत्तरी	एकडारा गाउँपालिका	२७००	८००	६००	१४००	५२%
८५	प्रदेश २	महोत्तरी	लोहरपट्टी नगरपालिका	२९००	८००	३००	११००	३८%
८६	प्रदेश २	महोत्तरी	रामगोपालपुर नगरपालिका	२६००	७००	४००	११००	४२%
८७	प्रदेश २	महोत्तरी	मनरा सिसवा नगरपालिका	२८००	८००	५००	१३००	४६%
८८	प्रदेश २	महोत्तरी	मटिहानी नगरपालिका	२५००	७००	१००	८००	३२%


३१२
[Handwritten signatures and stamps]

सि.नं.	प्रदेश	जिल्ला	स्थानीय तहको नाम	वार्षिक बजेट	यस अघिका फुकुवा रकम	थप निकास	जम्मा निकास	फुकुवा प्रतिश
८९	प्रदेश २	महोत्तरी	भँगाहा नगरपालिका	३२००	१५००	६००	२१००	६६%
९०	प्रदेश २	महोत्तरी	बलवा नगरपालिका	२८००	८००	४००	१२००	४३%
९१	प्रदेश २	महोत्तरी	औरही नगरपालिका	२६००	७००	३००	१०००	३८%
९२	प्रदेश २	महोत्तरी	बर्दिबास नगरपालिका	३९००	११००	६००	१७००	४४%
९३	प्रदेश २	महोत्तरी	जलेश्वर नगरपालिका	३५००	२१००	३००	२४००	६९%
९४	प्रदेश २	महोत्तरी	साम्सी गाउँपालिका	२७००	१३००	३००	१६००	५९%
९५	प्रदेश २	सर्लाही	विष्णु गाउँपालिका	२९००	८००	४००	१२००	४१%
९६	प्रदेश २	सर्लाही	ईश्वरपुर नगरपालिका	३४००	१०००	५००	१५००	४४%
९७	प्रदेश २	सर्लाही	ब्रह्मपुरी गाउँपालिका	३१००	९००	४००	१३००	४२%
९८	प्रदेश २	सर्लाही	बसबरीया गाउँपालिका	२९००	८००	१००	९००	३१%
९९	प्रदेश २	सर्लाही	पर्सा गाउँपालिका	२९००	८००	३००	११००	३८%
१००	प्रदेश २	सर्लाही	धनकौल गाउँपालिका	२७००	१३००	५००	१८००	६७%
१०१	प्रदेश २	सर्लाही	चन्द्रनगर गाउँपालिका	२७००	८००	२००	१०००	३७%
१०२	प्रदेश २	सर्लाही	चक्रघट्टा गाउँपालिका	३०००	८००	३००	११००	३७%
१०३	प्रदेश २	सर्लाही	कौडेना गाउँपालिका	२९००	८००	२००	१०००	३४%
१०४	प्रदेश २	सर्लाही	कबिलासी नगरपालिका	२७००	८००	४००	१२००	४४%
१०५	प्रदेश २	सर्लाही	हरिपुरवा नगरपालिका	३०००	८००	४००	१२००	४०%
१०६	प्रदेश २	सर्लाही	हरिवन नगरपालिका	३४००	१०००	४००	१४००	४१%
१०७	प्रदेश २	सर्लाही	हरिपुर नगरपालिका	३२००	१५००	६००	२१००	६६%
१०८	प्रदेश २	सर्लाही	बागमती नगरपालिका	३५००	१७००	४५०	२१५०	६१%
१०९	प्रदेश २	सर्लाही	बलरा नगरपालिका	३२००	९००	४५०	१३५०	४२%
११०	प्रदेश २	सर्लाही	बरहथवा नगरपालिका	३६००	१०००	७००	१७००	४७%
१११	प्रदेश २	सर्लाही	लालबन्दी नगरपालिका	३७००	१०००	७००	१७००	४६%
११२	प्रदेश २	सर्लाही	मलंगवा नगरपालिका	३४००	१०००	८००	१८००	५३%
११३	प्रदेश २	सर्लाही	गोडैटा नगरपालिका	३०००	८००	२००	१०००	३३%
११४	प्रदेश २	सर्लाही	रामनगर गाउँपालिका	३०००	८००	२००	१०००	३३%
११५	प्रदेश २	रौतहट	यमुनामाई गाउँपालिका	२७००	८००	२००	१०००	३७%
११६	प्रदेश २	रौतहट	कटहरीया नगरपालिका	२९००	८००	३००	११००	३८%
११७	प्रदेश २	रौतहट	गढीमाई नगरपालिका	३०००	८००	२००	१०००	३३%
११८	प्रदेश २	रौतहट	गरुडा नगरपालिका	३२००	९००	४००	१३००	४१%

20681/2192

सचिव

सचिव



सि.नं.	प्रदेश	जिल्ला	स्थानीय तहको नाम	आर्थिक बजेट	यस अघिका फुकुवा रकम	थप निकास	जम्मा निकास	फुकुवा प्रतिशत
११९	प्रदेश २	रौतहट	गजुरा नगरपालिका	३२००	९००	०	९००	२८%
१२०	प्रदेश २	रौतहट	गौर नगरपालिका	३६००	१०००	०	१०००	२८%
१२१	प्रदेश २	रौतहट	चन्द्रपुर नगरपालिका	३९००	२३००	०	२३००	५९%
१२२	प्रदेश २	रौतहट	देवाही गोनाही नगरपालिका	२७००	१६००	०	१६००	५९%
१२३	प्रदेश २	रौतहट	परोहा नगरपालिका	२७००	१६००	५००	२१००	७८%
१२४	प्रदेश २	रौतहट	फतुवा विजयपुर नगरपालिका	२७००	६००	५००	१३००	४८%
१२५	प्रदेश २	रौतहट	वृन्दावन नगरपालिका	३१००	९००	४००	१३००	४२%
१२६	प्रदेश २	रौतहट	बौधीमाई नगरपालिका	२७००	६००	०	६००	३०%
१२७	प्रदेश २	रौतहट	माधवनारायण नगरपालिका	२६००	१७००	३००	२०००	७१%
१२८	प्रदेश २	रौतहट	मौलापुर नगरपालिका	२७००	६००	०	६००	३०%
१२९	प्रदेश २	रौतहट	राजदेवी नगरपालिका	३४००	१०००	१००	११००	३२%
१३०	प्रदेश २	रौतहट	राजपुर नगरपालिका	२६००	६००	१००	७००	३२%
१३१	प्रदेश २	रौतहट	ईशानाथ नगरपालिका	२९००	६००	२००	८००	३४%
१३२	प्रदेश २	रौतहट	दुर्गाभगवती गाउँपालिका	३४००	२०००	४००	२४००	७१%
१३३	प्रदेश २	बारा	कलैया उपमहानगरपालिका	४०००	११००	६००	१७००	४३%
१३४	प्रदेश २	बारा	सुवर्ण गाउँपालिका	२७००	१३००	६००	१९००	७०%
१३५	प्रदेश २	बारा	कोल्हवी नगरपालिका	३५००	१०००	६००	१६००	४६%
१३६	प्रदेश २	बारा	निजगढ नगरपालिका	३५००	१०००	६००	१६००	४६%
१३७	प्रदेश २	बारा	पचरौता नगरपालिका	२७००	६००	६००	१२००	५२%
१३८	प्रदेश २	बारा	महागढीमाई नगरपालिका	३५००	१०००	६००	१६००	४६%
१३९	प्रदेश २	बारा	सिम्रौनगढ नगरपालिका	२९००	१४००	५००	१९००	६६%
१४०	प्रदेश २	बारा	आदर्श कोटवल गाउँपालिका	२६००	७००	६००	१३००	५०%
१४१	प्रदेश २	बारा	करैयामाई गाउँपालिका	२५००	७००	८००	१५००	६०%
१४२	प्रदेश २	बारा	देवताल गाउँपालिका	२४००	७००	७००	१४००	५८%
१४३	प्रदेश २	बारा	परवानीपुर गाउँपालिका	३३००	९००	७००	१६००	४८%
१४४	प्रदेश २	बारा	प्रसौनी गाउँपालिका	३३००	९००	६००	१५००	४५%
१४५	प्रदेश २	बारा	फेटा गाउँपालिका	३३००	९००	०	९००	२७%
१४६	प्रदेश २	बारा	बारागढी गाउँपालिका	२५००	१२००	५००	१७००	६८%
१४७	प्रदेश २	बारा	विश्रामपुर गाउँपालिका	३३००	९००	४००	१३००	३९%
१४८	प्रदेश २	बारा	जितपुर-सिमरा उपमहानगरपालिका	४०००	१९००	०	१९००	४८%

206813192

जे.ए.

डिएफ

०

सह-सचिव



बिहार
विहार्

सि.नं.	प्रदेश	जिल्ला	स्थानीय तहको नाम	वार्षिक बजेट	यस अघेको फुकुवा रकम	थप निकास	जम्मा निकास	फुकुवा प्रतिश
१४९	प्रदेश २	पर्सा	जगरनाथपुर गाउँपालिका	२७००	१३००	३००	१६००	५९%
१५०	प्रदेश २	पर्सा	छिपहरमाई गाउँपालिका	२६००	१२००	६००	१८००	६९%
१५१	प्रदेश २	पर्सा	कालिकामाई गाउँपालिका	३४००	१०००	५००	१५००	४४%
१५२	प्रदेश २	पर्सा	बहुदरमाई नगरपालिका	२७००	८००	८००	१६००	५९%
१५३	प्रदेश २	पर्सा	पोखरिया नगरपालिका	३३००	९००	५००	१४००	४२%
१५४	प्रदेश २	पर्सा	पर्सागढी नगरपालिका	३४००	२०००	६००	२६००	७६%
१५५	प्रदेश २	पर्सा	वीरगञ्ज महानगरपालिका	४०००	११००	५००	१६००	४०%
१५६	प्रदेश २	पर्सा	सखुवा प्रसौनी गाउँपालिका	२७००	१३००	५००	१८००	६७%
१५७	प्रदेश २	पर्सा	बिन्दबासिनी गाउँपालिका	३२००	९००	५००	१४००	४४%
१५८	प्रदेश २	पर्सा	पटेर्वा सुगौली गाउँपालिका	२८००	८००	५००	१३००	४६%
१५९	प्रदेश २	पर्सा	पकाहा मैनपुर गाउँपालिका	२४००	७००	५००	१२००	५०%
१६०	प्रदेश २	पर्सा	धोबीनी गाउँपालिका	२६००	१२००	५००	१७००	६५%
१६१	प्रदेश २	पर्सा	ठोरी गाउँपालिका	३४००	१६००	४००	२०००	५९%
१६२	प्रदेश २	पर्सा	जिराभवानी गाउँपालिका	३४००	१६००	४००	२०००	५९%
१६३	प्रदेश ३	दोलखा	शैलुङ्ग गाउँपालिका	३२००	१७००	६००	२३००	७२%
१६४	प्रदेश ३	दोलखा	वैतेध्वर गाउँपालिका	३२००	१५००	६००	२१००	६६%
१६५	प्रदेश ३	दोलखा	विगु गाउँपालिका	३३००	१६००	७००	२३००	७०%
१६६	प्रदेश ३	दोलखा	मेलुङ्ग गाउँपालिका	३२००	१५००	९००	२४००	७५%
१६७	प्रदेश ३	दोलखा	जिरी नगरपालिका	३२००	१५००	६००	२१००	६६%
१६८	प्रदेश ३	दोलखा	गौरीशङ्कर गाउँपालिका	३३००	१८००	६००	२४००	७३%
१६९	प्रदेश ३	दोलखा	कालिन्चोक गाउँपालिका	३३००	१६००	६००	२२००	६७%
१७०	प्रदेश ३	दोलखा	भिमेश्वर नगरपालिका	३४००	१६००	६००	२२००	६५%
१७१	प्रदेश ३	दोलखा	तामाकोशी गाउँपालिका	३२००	१२००	६००	१८००	५६%
१७२	प्रदेश ३	सिन्धुली	हरिहरपुरगढी गाउँपालिका	३५००	१७००	६००	२३००	६६%
१७३	प्रदेश ३	सिन्धुली	सुनकोशी गाउँपालिका	३३००	१६००	६००	२२००	६७%
१७४	प्रदेश ३	सिन्धुली	मरिण गाउँपालिका	३५००	१७००	६००	२३००	६६%
१७५	प्रदेश ३	सिन्धुली	फिक्कल गाउँपालिका	३३००	१६००	६००	२२००	६७%
१७६	प्रदेश ३	सिन्धुली	कमलामाई नगरपालिका	३८००	१८००	६००	२४००	६३%
१७७	प्रदेश ३	सिन्धुली	घ्याङलेख गाउँपालिका	३२००	१५००	६००	२१००	६६%
१७८	प्रदेश ३	सिन्धुली	गोलन्जोर गाउँपालिका	३३००	१६००	६००	२२००	६७%

2065/3192

सि.नं.	प्रदेश	जिल्ला	स्थानीय तहको नाम	वार्षिक बजेट	यस अघिका फुकुवा रकम	थप निकास	जम्मा निकास	फुकुवा प्रतिश
१७९	प्रदेश ३	सिन्धुली	दुधौली नगरपालिका	३८००	१८००	६००	२४००	६३%
१८०	प्रदेश ३	सिन्धुली	तीनपाटन गाउँपालिका	३६००	१७००	६००	२३००	६४%
१८१	प्रदेश ३	सिन्धुपाल्चोक	हेलम्बु गाउँपालिका	३३००	९००	६००	१५००	४५%
१८२	प्रदेश ३	सिन्धुपाल्चोक	सुनकोशी गाउँपालिका	३२००	१५००	६००	२१००	६६%
१८३	प्रदेश ३	सिन्धुपाल्चोक	लिसंखुपाखर गाउँपालिका	३२००	१५००	६००	२१००	६६%
१८४	प्रदेश ३	सिन्धुपाल्चोक	भोटेकोशी गाउँपालिका	३२००	१७००	५००	२२००	६९%
१८५	प्रदेश ३	सिन्धुपाल्चोक	बलेफी गाउँपालिका	३२००	१७००	५००	२२००	६९%
१८६	प्रदेश ३	सिन्धुपाल्चोक	चौतारा सागाचोकगढी नगरपालिका	३५००	१३००	०	१३००	३७%
१८७	प्रदेश ३	सिन्धुपाल्चोक	त्रिपुरासुन्दरी गाउँपालिका	३२००	१५००	५००	२०००	६३%
१८८	प्रदेश ३	सिन्धुपाल्चोक	जुगल गाउँपालिका	३३००	२०००	६००	२६००	७९%
१८९	प्रदेश ३	सिन्धुपाल्चोक	ईन्द्रावती गाउँपालिका	३३००	१३००	५००	१८००	५५%
१९०	प्रदेश ३	सिन्धुपाल्चोक	वाहविसे नगरपालिका	३३००	१८००	५००	२३००	७०%
१९१	प्रदेश ३	सिन्धुपाल्चोक	मेलम्ची नगरपालिका	३५००	१७००	९००	२६००	७४%
१९२	प्रदेश ३	सिन्धुपाल्चोक	पाँचपोखरी थाङपाल गाउँपालिका	३३००	९००	६००	१५००	४५%
१९३	गण्डकी प्रदेश	नवलपरासी	(व) देवचुली नगरपालिका	३४००	२०००	५००	२५००	७४%
१९४	गण्डकी प्रदेश	नवलपरासी	(व) गैँडाकोट नगरपालिका	३६००	२२००	५००	२७००	७५%
१९५	गण्डकी प्रदेश	नवलपरासी	(व) कावासोती नगरपालिका	३६००	२२००	५००	२७००	७५%
१९६	गण्डकी प्रदेश	नवलपरासी	(व) हुप्सेकोट गाउँपालिका	२५००	१५००	०	१५००	६०%
१९७	गण्डकी प्रदेश	नवलपरासी	(व) बिनयी त्रिवेणी गाउँपालिका	३५००	२१००	०	२१००	६०%
१९८	गण्डकी प्रदेश	नवलपरासी	(व) बुलिङटार गाउँपालिका	२५००	१५००	५००	२०००	८०%
१९९	गण्डकी प्रदेश	नवलपरासी	(व) बौदीकाली गाउँपालिका	२६००	१६००	५००	२१००	८१%
२००	गण्डकी प्रदेश	नवलपरासी	(व) मध्यविन्दु नगरपालिका	३६००	२२००	५००	२७००	७५%
२०१	लुम्बिनी प्रदेश	नवलपरासी	(व) रामग्राम नगरपालिका	३५००	२१००	३५०	२४५०	७०%
२०२	लुम्बिनी प्रदेश	नवलपरासी	(व) सुनवल नगरपालिका	३५००	२१००	३५०	२४५०	७०%
२०३	लुम्बिनी प्रदेश	नवलपरासी	(व) सुस्ता गाउँपालिका	२७००	१६००	४००	२०००	७४%
२०४	लुम्बिनी प्रदेश	नवलपरासी	(व) पाल्हीनन्दन गाउँपालिका	२७००	१६००	०	१६००	५९%
२०५	लुम्बिनी प्रदेश	नवलपरासी	(व) प्रतापपुर गाउँपालिका	३०००	१८००	२००	२०००	६७%
२०६	लुम्बिनी प्रदेश	नवलपरासी	(व) सरावल गाउँपालिका	३४००	२०००	२५०	२२५०	६६%
२०७	लुम्बिनी प्रदेश	नवलपरासी	(व) बर्दघाट नगरपालिका	३२००	१९००	३५०	२२५०	७०%
२०८	लुम्बिनी प्रदेश	कपिलवस्तु	बुद्धभुमी नगरपालिका	४०००	२४००	३५०	२७५०	६९%

2065/3192

Handwritten signature and initials.

Handwritten text at the bottom right corner.



सि.नं.	प्रदेश	जिल्ला	स्थानीय तहको नाम	बाषिंक बजेट	यस अघिका फुकुवा रकम	थप निकास	जम्मा निकास	फुकुवा प्रतिश
२०९	लुम्बिनी प्रदेश	कपिलवस्तु	मायादेवी गाउँपालिका	३५००	२१००	३००	२४००	६९%
२१०	लुम्बिनी प्रदेश	कपिलवस्तु	शिवराज नगरपालिका	४०००	२४००	३००	२७००	६८%
२११	लुम्बिनी प्रदेश	कपिलवस्तु	महाराजगञ्ज नगरपालिका	३४००	२०००	३५०	२३५०	६९%
२१२	लुम्बिनी प्रदेश	कपिलवस्तु	बाणगंगा नगरपालिका	३९००	२३००	३००	२६००	६७%
२१३	लुम्बिनी प्रदेश	कपिलवस्तु	विजयनगर गाउँपालिका	३१००	१९००	३००	२२००	७१%
२१४	लुम्बिनी प्रदेश	कपिलवस्तु	यसोधरा गाउँपालिका	३०००	१८००	३००	२१००	७०%
२१५	लुम्बिनी प्रदेश	कपिलवस्तु	कपिलवस्तु नगरपालिका	४०००	१५००	३५०	१८५०	४६%
२१६	लुम्बिनी प्रदेश	कपिलवस्तु	कृष्णनगर नगरपालिका	३७००	२२००	२५०	२४५०	६६%
२१७	लुम्बिनी प्रदेश	कपिलवस्तु	शुद्धोधन गाउँपालिका	३३००	१६००	५००	२१००	६४%
२१८	लुम्बिनी प्रदेश	रुकुम (पूर्वी)	सिस्ने गाउँपालिका	३३००	२०००	३५०	२३५०	७१%
२१९	लुम्बिनी प्रदेश	रुकुम (पूर्वी)	पुथा उत्तरगंगा गाउँपालिका	२७००	१६००	५००	२१००	७८%
२२०	लुम्बिनी प्रदेश	रुकुम (पूर्वी)	भूमे गाउँपालिका	२७००	१६००	४००	२०००	७४%
२२१	लुम्बिनी प्रदेश	रोल्पा	सुनिल स्मृति गाउँपालिका	२८००	११००	४००	१५००	५४%
२२२	लुम्बिनी प्रदेश	रोल्पा	सुनछहरी गाउँपालिका	२७००	१६००	३००	१९००	७०%
२२३	लुम्बिनी प्रदेश	रोल्पा	गंगादेव गाउँपालिका	२५००	१५००	४००	१९००	७६%
२२४	लुम्बिनी प्रदेश	रोल्पा	लुङ्ग्री गाउँपालिका	२६००	१६००	४००	२०००	७७%
२२५	लुम्बिनी प्रदेश	रोल्पा	रोल्पा नगरपालिका	३३००	१३००	०	१३००	३९%
२२६	लुम्बिनी प्रदेश	रोल्पा	माडी गाउँपालिका	२६००	१६००	४००	२०००	७७%
२२७	लुम्बिनी प्रदेश	रोल्पा	परिवर्तन गाउँपालिका	२६००	१६००	४००	२०००	७७%
२२८	लुम्बिनी प्रदेश	रोल्पा	थवाङ गाउँपालिका	२६००	१६००	१००	१७००	६५%
२२९	लुम्बिनी प्रदेश	रोल्पा	त्रिवेणी गाउँपालिका	२८००	१७००	१५०	१८५०	६६%
२३०	लुम्बिनी प्रदेश	रोल्पा	रुन्टीगढी गाउँपालिका	३१००	१९००	२५०	२१५०	६९%
२३१	लुम्बिनी प्रदेश	प्यूठान	सरुमारानी गाउँपालिका	३३००	२०००	३५०	२३५०	७१%
२३२	लुम्बिनी प्रदेश	प्यूठान	माण्डवी गाउँपालिका	३२००	१९००	४००	२३००	७२%
२३३	लुम्बिनी प्रदेश	प्यूठान	मल्लरानी गाउँपालिका	३२००	१९००	१००	२०००	६३%
२३४	लुम्बिनी प्रदेश	प्यूठान	नौबहिनी गाउँपालिका	३५००	२१००	२००	२३००	६६%
२३५	लुम्बिनी प्रदेश	प्यूठान	प्यूठान नगरपालिका	३५००	२१००	३००	२४००	६९%
२३६	लुम्बिनी प्रदेश	प्यूठान	गौमुखी गाउँपालिका	३४००	२०००	५००	२५००	७४%
२३७	लुम्बिनी प्रदेश	प्यूठान	ऐरावती गाउँपालिका	३३००	२०००	४००	२४००	७३%
२३८	लुम्बिनी प्रदेश	प्यूठान	स्वर्गद्वारी नगरपालिका	३४००	२०००	३००	२३००	६८%

2069/3192

Handwritten signatures and stamps at the bottom right of the page.



स्थानीय तहको नामा निर्देशिका
२०७२

सि.नं.	प्रदेश	जिल्ला	स्थानीय तहको नामा निर्देशिका	वार्षिक बजेट	यस अर्धको फुकुवा रकम	थप निकासी	जम्मा निकासी	फुकुवा प्रतिशत
२३९	लुम्बिनी प्रदेश	प्यूठान	झिमरुक गाउँपालिका	३३००	२०००	४००	२४००	७३%
२४०	लुम्बिनी प्रदेश	बर्दिया	बढैयाताल गाउँपालिका	३५००	२१००	३००	२४००	६९%
२४१	लुम्बिनी प्रदेश	बर्दिया	गेरुवा गाउँपालिका	२७००	१६००	३००	१९००	७०%
२४२	लुम्बिनी प्रदेश	बर्दिया	राजापुर नगरपालिका	३४००	१३००	५५०	१८५०	५४%
२४३	लुम्बिनी प्रदेश	बर्दिया	गुलरिया नगरपालिका	३६००	२३००	३००	२६००	६८%
२४४	लुम्बिनी प्रदेश	बर्दिया	बारबर्दिया नगरपालिका	३५००	२१००	३००	२४००	६९%
२४५	लुम्बिनी प्रदेश	बर्दिया	बाँसगढी नगरपालिका	३७००	२२००	२००	२४००	६५%
२४६	लुम्बिनी प्रदेश	बर्दिया	ठाकुरबाबा नगरपालिका	३५००	२१००	३००	२४००	६९%
२४७	लुम्बिनी प्रदेश	बर्दिया	मधुवन नगरपालिका	३५००	२१००	२००	२३००	६६%
२४८	कर्णाली प्रदेश	रुकुम (पश्चिम)	सानीभेरी गाउँपालिका	२७००	१६००	३००	१९००	७०%
२४९	कर्णाली प्रदेश	रुकुम (पश्चिम)	बाँफिकोट गाउँपालिका	२५००	१५००	३००	१८००	७२%
२५०	कर्णाली प्रदेश	रुकुम (पश्चिम)	आठबिसकोट नगरपालिका	३४००	२०००	३००	२३००	६८%
२५१	कर्णाली प्रदेश	रुकुम (पश्चिम)	मुसिकोट नगरपालिका	३५००	१०००	५००	१५००	४३%
२५२	कर्णाली प्रदेश	रुकुम (पश्चिम)	चौरजहारी नगरपालिका	३४००	२०००	३००	२३००	६८%
२५३	कर्णाली प्रदेश	रुकुम (पश्चिम)	त्रिवेणी गाउँपालिका	२६००	१६००	५००	२१००	८१%
२५४	कर्णाली प्रदेश	सल्यान	दार्मा गाउँपालिका	३३००	९००	५००	१४००	४२%
२५५	कर्णाली प्रदेश	सल्यान	बागचौर नगरपालिका	३५००	१०००	५००	१५००	४३%
२५६	कर्णाली प्रदेश	सल्यान	शारदा नगरपालिका	३५००	१०००	५००	१५००	४३%
२५७	कर्णाली प्रदेश	सल्यान	कपुरकोट गाउँपालिका	३२००	९००	५००	१४००	४४%
२५८	कर्णाली प्रदेश	सल्यान	कालिमाटी गाउँपालिका	३४००	१०००	५००	१५००	४४%
२५९	कर्णाली प्रदेश	सल्यान	कुमाख गाउँपालिका	३४००	१०००	५००	१५००	४४%
२६०	कर्णाली प्रदेश	सल्यान	छत्रेश्वरी गाउँपालिका	३३००	९००	५००	१४००	४२%
२६१	कर्णाली प्रदेश	सल्यान	सिद्ध कुमाख गाउँपालिका	३२००	९००	५००	१४००	४४%
२६२	कर्णाली प्रदेश	सल्यान	बनगाँड कुपिण्डे नगरपालिका	३६००	१०००	५००	१५००	४२%
२६३	कर्णाली प्रदेश	सल्यान	त्रिवेणी गाउँपालिका	३२००	१९००	५००	२४००	७५%
२६४	कर्णाली प्रदेश	डोल्पा	ठूलीभेरी नगरपालिका	३२००	१९००	५००	२४००	७५%
२६५	कर्णाली प्रदेश	डोल्पा	त्रिपुरासुन्दरी नगरपालिका	२४००	१४००	०	१४००	५८%
२६६	कर्णाली प्रदेश	डोल्पा	काईके गाउँपालिका	२६००	१६००	५००	२१००	८१%
२६७	कर्णाली प्रदेश	डोल्पा	छार्का ताडसोड गाउँपालिका	२४००	७००	०	७००	२९%
२६८	कर्णाली प्रदेश	डोल्पा	जगदुल्ला गाउँपालिका	२६००	१६००	५००	२१००	८१%


२०७३/१८/१२

Handwritten signature and stamp

सि.नं.	प्रदेश	जिल्ला	स्थानीय तहको नाम	वार्षिक बजेट	यस अघिको फुकुवा रकम	थप निकास	जम्मा निकास	फुकुवा प्रतिश
२६९	कर्णाली प्रदेश	डोल्पा	डोल्पो बुद्ध गाउँपालिका	२४००	१४००	०	१४००	५८%
२७०	कर्णाली प्रदेश	डोल्पा	मुङ्केचुला गाउँपालिका	२४००	१४००	०	१४००	५८%
२७१	कर्णाली प्रदेश	डोल्पा	शे फोक्सुन्डो गाउँपालिका	२६००	१६००	४००	२०००	७७%
२७२	कर्णाली प्रदेश	जुम्ला	हिमा गाउँपालिका	२८००	१७००	४००	२१००	७५%
२७३	कर्णाली प्रदेश	जुम्ला	सिंजा गाउँपालिका	२६००	१६००	३००	१९००	७३%
२७४	कर्णाली प्रदेश	जुम्ला	पातारासी गाउँपालिका	२९००	१७००	३००	२०००	६९%
२७५	कर्णाली प्रदेश	जुम्ला	तिला गाउँपालिका	२६००	१६००	३००	१९००	७३%
२७६	कर्णाली प्रदेश	जुम्ला	तातोपानी गाउँपालिका	२९००	१७००	५००	२२००	७६%
२७७	कर्णाली प्रदेश	जुम्ला	गुठिचौर गाउँपालिका	२६००	१६००	३००	१९००	७३%
२७८	कर्णाली प्रदेश	जुम्ला	कनकासुन्दरी गाउँपालिका	२८००	१७००	५००	२२००	७९%
२७९	कर्णाली प्रदेश	जुम्ला	चन्दननाथ नगरपालिका	३३००	२०००	५००	२५००	७६%
२८०	कर्णाली प्रदेश	मुगु	छायाँनाथ रारा नगरपालिका	२९००	१७००	०	१७००	५९%
२८१	कर्णाली प्रदेश	मुगु	सोरु गाउँपालिका	२६००	१६००	५००	२१००	८१%
२८२	कर्णाली प्रदेश	मुगु	खत्याड गाउँपालिका	२५००	१५००	०	१५००	६०%
२८३	कर्णाली प्रदेश	मुगु	मुगुमकामरौंग गाउँपालिका	२६००	१६००	५००	२१००	८१%
२८४	कर्णाली प्रदेश	हुम्ला	ताँजाकोट गाउँपालिका	२४००	७००	३५०	१०५०	४४%
२८५	कर्णाली प्रदेश	हुम्ला	सिमकोट गाउँपालिका	३२००	१९००	५००	२४००	७५%
२८६	कर्णाली प्रदेश	हुम्ला	चंखेली गाउँपालिका	२६००	७००	५००	१२००	४६%
२८७	कर्णाली प्रदेश	हुम्ला	नाम्खा गाउँपालिका	२४००	७००	३००	१०००	४२%
२८८	कर्णाली प्रदेश	हुम्ला	खार्पुनाथ गाउँपालिका	२६००	७००	५००	१२००	४६%
२८९	कर्णाली प्रदेश	हुम्ला	अदानचुली गाउँपालिका	२६००	७००	५००	१२००	४६%
२९०	कर्णाली प्रदेश	हुम्ला	सकेंगाड गाउँपालिका	२६००	७००	३००	१०००	३८%
२९१	कर्णाली प्रदेश	कालिकोट	महावै गाउँपालिका	२६००	१६००	०	१६००	६२%
२९२	कर्णाली प्रदेश	कालिकोट	पलाता गाउँपालिका	२७००	८००	५००	१३००	४८%
२९३	कर्णाली प्रदेश	कालिकोट	पचालझरना गाउँपालिका	२४००	१४००	०	१४००	५८%
२९४	कर्णाली प्रदेश	कालिकोट	नरहरिनाथ गाउँपालिका	२६००	१६००	०	१६००	६२%
२९५	कर्णाली प्रदेश	कालिकोट	रास्कोट नगरपालिका	२६००	१६००	५००	२१००	८१%
२९६	कर्णाली प्रदेश	कालिकोट	तिलागुफा नगरपालिका	२६००	१६००	५००	२१००	८१%
२९७	कर्णाली प्रदेश	कालिकोट	खाँडाचक्र नगरपालिका	२५००	१५००	५००	२०००	८०%
२९८	कर्णाली प्रदेश	कालिकोट	सान्नी त्रिवेणी गाउँपालिका	२४००	७००	५००	१२००	५०%

2065/3192


Handwritten signatures and stamps at the bottom right of the page.



सि.नं.	प्रदेश	जिल्ला	स्थानीय तहको नाम	वार्षिक बजेट	यस अघिको फुकुवा रकम	थप निकास	जम्मा निकास	फुकुवा प्रतिश
२९९	कर्णाली प्रदेश	कालिकोट	शुभ कालिका गाउँपालिका	२६००	१६००	५००	२१००	८१%
३००	कर्णाली प्रदेश	जाजरकोट	बारेकोट गाउँपालिका	२८००	१७००	०	१७००	६१%
३०१	कर्णाली प्रदेश	जाजरकोट	जुनीचाँदे गाउँपालिका	२९००	१७००	५००	२२००	७६%
३०२	कर्णाली प्रदेश	जाजरकोट	कुसे गाउँपालिका	२८००	१७००	५००	२२००	७९%
३०३	कर्णाली प्रदेश	जाजरकोट	भेरी नगरपालिका	३३००	२०००	६००	२६००	७९%
३०४	कर्णाली प्रदेश	जाजरकोट	नलगाड नगरपालिका	३०००	१८००	५००	२३००	७७%
३०५	कर्णाली प्रदेश	जाजरकोट	छेडागाड नगरपालिका	३४००	२०००	५००	२५००	७४%
३०६	कर्णाली प्रदेश	जाजरकोट	शिवालय गाउँपालिका	२६००	७००	५००	१२००	४६%
३०७	कर्णाली प्रदेश	दैलेख	आठवीस नगरपालिका	३०००	१८००	५००	२३००	७७%
३०८	कर्णाली प्रदेश	दैलेख	दुल्लु नगरपालिका	३६००	२२००	५००	२७००	७५%
३०९	कर्णाली प्रदेश	दैलेख	नारायण नगरपालिका	३४००	२०००	६००	२६००	७६%
३१०	कर्णाली प्रदेश	दैलेख	गुराँस गाउँपालिका	३३००	२०००	०	२०००	६१%
३११	कर्णाली प्रदेश	दैलेख	ठाँटीकाँध गाउँपालिका	२७००	१६००	६००	२२००	८१%
३१२	कर्णाली प्रदेश	दैलेख	डुगेधर गाउँपालिका	३२००	१९००	६००	२५००	७८%
३१३	कर्णाली प्रदेश	दैलेख	नौमुले गाउँपालिका	२६००	१६००	०	१६००	६२%
३१४	कर्णाली प्रदेश	दैलेख	भगवतीमाई गाउँपालिका	२५००	१६००	०	१६००	६४%
३१५	कर्णाली प्रदेश	दैलेख	भैरवी गाउँपालिका	२५००	१६००	०	१६००	६४%
३१६	कर्णाली प्रदेश	दैलेख	महाबु गाउँपालिका	२५००	१६००	०	१६००	६४%
३१७	कर्णाली प्रदेश	दैलेख	चामुण्डा बिन्द्रासैनी नगरपालिका	२७००	१७००	६००	२३००	८५%
३१८	सुप प्रदेश	बाजुरा	हिमाली गाउँपालिका	२४००	१२००	४००	१६००	६७%
३१९	सुप प्रदेश	बाजुरा	स्वामीकार्तिक खापर गाउँपालिका	२४००	९००	४००	१३००	५४%
३२०	सुप प्रदेश	बाजुरा	जगन्नाथ गाउँपालिका	२७००	९००	४००	१३००	४८%
३२१	सुप प्रदेश	बाजुरा	खसड छेडेदह गाउँपालिका	२५००	१२००	४००	१६००	६४%
३२२	सुप प्रदेश	बाजुरा	गौमुल गाउँपालिका	२४००	१२००	४००	१६००	६७%
३२३	सुप प्रदेश	बाजुरा	बुढीनन्दा नगरपालिका	२७००	१३००	४००	१७००	६३%
३२४	सुप प्रदेश	बाजुरा	बुढीगंगा नगरपालिका	२५००	१२००	४००	१६००	६४%
३२५	सुप प्रदेश	बाजुरा	बडिमालिका नगरपालिका	२६००	१२००	४००	१६००	६२%
३२६	सुप प्रदेश	बाजुरा	त्रिवेणी नगरपालिका	२४००	१२००	४००	१६००	६७%
३२७	सुप प्रदेश	बझाङ	सूर्मा गाउँपालिका	२४००	१२००	४००	१६००	६७%
३२८	सुप प्रदेश	बझाङ	दुर्गाथली गाउँपालिका	२६००	१२००	४००	१६००	६२%

सि.नं.	प्रदेश	जिल्ला	स्थानीय तहको नाम	वार्षिक बजेट	यस अघिका फुकुवा रकम	थप निकास	जम्मा निकास	फुकुवा प्रतिश
३३९	सुप प्रदेश	बझाङ	थलारा गाँउपालिका	२६००	१०००	४००	१४००	५४%
३३०	सुप प्रदेश	बझाङ	तालकोट गाँउपालिका	२४००	१२००	४००	१६००	६७%
३३१	सुप प्रदेश	बझाङ	जयपृथ्वी नगरपालिका	२७००	१३००	४००	१७००	६३%
३३२	सुप प्रदेश	बझाङ	साईपाल गाउँपालिका	२५००	१२००	४००	१६००	६४%
३३३	सुप प्रदेश	बझाङ	खसडछान्ना गाँउपालिका	२४००	९००	४००	१३००	५४%
३३४	सुप प्रदेश	बझाङ	केदारस्युँ गाँउपालिका	२७००	१०००	४००	१४००	५२%
३३५	सुप प्रदेश	बझाङ	मष्टा गाउँपालिका	२६००	१४००	४००	१८००	६९%
३३६	सुप प्रदेश	बझाङ	विथडचिर गाँउपालिका	२४००	९००	४००	१३००	५४%
३३७	सुप प्रदेश	बझाङ	बुंगल नगरपालिका	३४००	१३००	४००	१७००	५०%
३३८	सुप प्रदेश	बझाङ	छबिसपाथिभरा गाँउपालिका	२४००	९००	४००	१३००	५४%
३३९	सुप प्रदेश	डोटी	दिपायल सिलगढी नगरपालिका	३४००	१६००	४००	२०००	५९%
३४०	सुप प्रदेश	डोटी	शिखर नगरपालिका	४०००	१९००	४००	२३००	५८%
३४१	सुप प्रदेश	डोटी	आदर्श गाउँपालिका	१९००	९००	४००	१३००	६८%
३४२	सुप प्रदेश	डोटी	जोरायल गाउँपालिका	३४००	१६००	४००	२०००	५९%
३४३	सुप प्रदेश	डोटी	पूर्वीचौकी गाउँपालिका	२५००	१२००	०	१२००	४८%
३४४	सुप प्रदेश	डोटी	बडीकेदार गाउँपालिका	२७००	१३००	४००	१७००	६३%
३४५	सुप प्रदेश	डोटी	बोगटान गाउँपालिका	२५००	१०००	४००	१४००	५६%
३४६	सुप प्रदेश	डोटी	सायल गाउँपालिका	२५००	१२००	४००	१६००	६४%
३४७	सुप प्रदेश	डोटी	के.आई.सिं. गाउँपालिका	२५००	१२००	४००	१६००	६४%
३४८	सुप प्रदेश	अछाम	पंचदेवल विनायक नगरपालिका	२८००	१७००	४००	२१००	७५%
३४९	सुप प्रदेश	अछाम	मंगलसेन नगरपालिका	३२००	१७००	४००	२१००	६६%
३५०	सुप प्रदेश	अछाम	सफिबगर नगरपालिका	३१००	१७००	४००	२१००	६८%
३५१	सुप प्रदेश	अछाम	चौरपाटी गाउँपालिका	२८००	१३००	४००	१७००	६१%
३५२	सुप प्रदेश	अछाम	कमलबजार नगरपालिका	२७००	१३००	४००	१७००	६३%
३५३	सुप प्रदेश	अछाम	तुर्माखाँद गाउँपालिका	२९००	१४००	४००	१८००	६२%
३५४	सुप प्रदेश	अछाम	बान्नीगढी जयगढ गाउँपालिका	२४००	१२००	४००	१६००	६७%
३५५	सुप प्रदेश	अछाम	मेल्लेख गाउँपालिका	२६००	१२००	४००	१६००	६२%
३५६	सुप प्रदेश	अछाम	रामारेशन गाउँपालिका	२७००	१४००	४००	१८००	६७%
३५७	सुप प्रदेश	अछाम	ढकारी गाउँपालिका	२७००	१४००	४००	१८००	६७%
३५८	सुप प्रदेश	दार्चुला	लेकम गाउँपालिका	३२००	१६००	४००	२०००	६३%

2068/242
 सह-सचिव



सि.नं.	प्रदेश	जिल्ला	स्थानीय तहको नाम	वार्षिक बजेट	यस अघिका फुकुवा रकम	थप निकास	जम्मा निकास	फुकुवा प्रतिशत
३५९	सुप प्रदेश	दार्चुला	मालिकार्जुन गाउँपालिका	३२००	१६००	४००	२०००	६३%
३६०	सुप प्रदेश	दार्चुला	मार्मा गाउँपालिका	३२००	१५००	४००	१९००	५९%
३६१	सुप प्रदेश	दार्चुला	नौगाड गाउँपालिका	३२००	१७००	४००	२१००	६६%
३६२	सुप प्रदेश	दार्चुला	दुहुँ गाउँपालिका	३२००	१६००	४००	२०००	६३%
३६३	सुप प्रदेश	दार्चुला	अपिहिमाल गाउँपालिका	३२००	१६००	४००	२०००	६३%
३६४	सुप प्रदेश	दार्चुला	माहाकाली नगरपालिका	३३००	१७००	४००	२१००	६४%
३६५	सुप प्रदेश	दार्चुला	शैल्यशिखर नगरपालिका	३३००	१३००	४००	१७००	५२%
३६६	सुप प्रदेश	दार्चुला	व्याँस गाउँपालिका	३२००	१५००	४००	१९००	५९%
३६७	सुप प्रदेश	बैतडी	सुर्नया गाउँपालिका	३३००	१७००	४००	२१००	६४%
३६८	सुप प्रदेश	बैतडी	मेलौली नगरपालिका	३३००	१६००	४००	२०००	६१%
३६९	सुप प्रदेश	बैतडी	पुर्चौडी नगरपालिका	३३००	१६००	४००	२०००	६१%
३७०	सुप प्रदेश	बैतडी	पाटन नगरपालिका	३५००	१८००	४००	२२००	६३%
३७१	सुप प्रदेश	बैतडी	डीलासैनी गाउँपालिका	३३००	१६००	४००	२०००	६१%
३७२	सुप प्रदेश	बैतडी	दोगडाकेदार गाउँपालिका	२७००	१३००	४००	१७००	६३%
३७३	सुप प्रदेश	बैतडी	पंचेश्वर गाउँपालिका	२५००	१२००	४००	१६००	६४%
३७४	सुप प्रदेश	बैतडी	सिगास गाउँपालिका	२८००	१३००	४००	१७००	६१%
३७५	सुप प्रदेश	बैतडी	शिवनाथ गाउँपालिका	२६००	१२००	४००	१६००	६२%
३७६	सुप प्रदेश	बैतडी	दशरथचन्द्र नगरपालिका	३४००	१६००	४००	२०००	५९%
३७७	सुप प्रदेश	डँडेलधुरा	परशुराम नगरपालिका	३३००	१८००	४००	२२००	६७%
३७८	सुप प्रदेश	डँडेलधुरा	अमरगढी नगरपालिका	३३००	१६००	४००	२०००	६१%
३७९	सुप प्रदेश	डँडेलधुरा	आलिताल गाउँपालिका	३३००	१६००	४००	२०००	६१%
३८०	सुप प्रदेश	डँडेलधुरा	अजयमेरु गाउँपालिका	३२००	१५००	४००	१९००	५९%
३८१	सुप प्रदेश	डँडेलधुरा	भागेश्वर गाउँपालिका	३२००	१५००	४००	१९००	५९%
३८२	सुप प्रदेश	डँडेलधुरा	नवदुर्गा गाउँपालिका	२५००	१२००	४००	१६००	६४%
३८३	सुप प्रदेश	डँडेलधुरा	गन्यापधुरा गाउँपालिका	२६००	१२००	३००	१५००	५८%
				११७३२००	५४३५००	१४००००		

प्रदेश संयोजकहरूको परामर्शमा खर्च भएको जानकारीको आधारमा फुकुवा पठाइएको ।

2068/2192

[Handwritten Signature]

उप-सचिव